


Das Achsen ABC

[zurück zur Technik Startseite](#)




AMC 20

Die AMC 20 wurde in den Jahren 76-86 in den CJ's und einigen mid- und full-size Trucks verbaut. Trotz des mäßigen Designs eine gute Achse.




Dana 23, 25, 27, 30, 53

Die Dana 23 und 25 wurden in den frühen WW2 (World War 2) verbaut. Die 25,27 und 30 wurden vom WW2 bis heute als Front Achsen eingesetzt. Die 53 würde in einige Pickups eingebaut.



Dana 35 (C)

Die Dana 35 (C) dürfte allen Wrangler (YJ und TJ) und (Grand) Cherokee bekannt sein. Sie wurden seit der Übernahme von AMC durch Renault eingebaut und nahezu unverändert in den heutigen TJs übernommen. Das einzige Problem was diese Achsen haben sind größere Reifen, die sie gelegentlich mit gebrochenen Steckachsen quittieren.



Dana 44

Die Dana 44 ,wohl die beliebteste Achse aller Jeeper, wurde in vielen Pickup´s und Fullsize Jeep´s eingebaut. Sie verträgt im gegensatz zu der Dana 35 auch z.B. 40er Reifen relativ problemlos. Sie gibt es als Front- und Rear- Achse

Dana 60, 70

Die Dana 60 und 70 baute Jeep in einigen halb und dreiviertel-tonner Pickups ein.

[zurück zur Technik Startseite](#) 